

Инструкция по работе с модулем определения нормативных затрат на оказание услуг по реализации дополнительных общеразвивающих программ

Муниципальный оператор системы

Настоящая инструкция применяется уполномоченными органами муниципальных районов (городских округов) Псковской области определения нормативных затрат на оказание услуг по реализации дополнительных общеразвивающих программ.

Значения основных параметров и отраслевых коэффициентов, используемых для определения нормативных затрат на оказание муниципальных услуг по реализации дополнительных общеобразовательных общеразвивающих программ, устанавливаются нормативными актами органов местного самоуправления.

Для перехода к работе с модулем определения нормативных затрат на оказание услуг по реализации дополнительных общеразвивающих программ (далее Система) запустите интернет-браузер и перейдите по ссылке <http://cons.dop.pskovedu.ru>

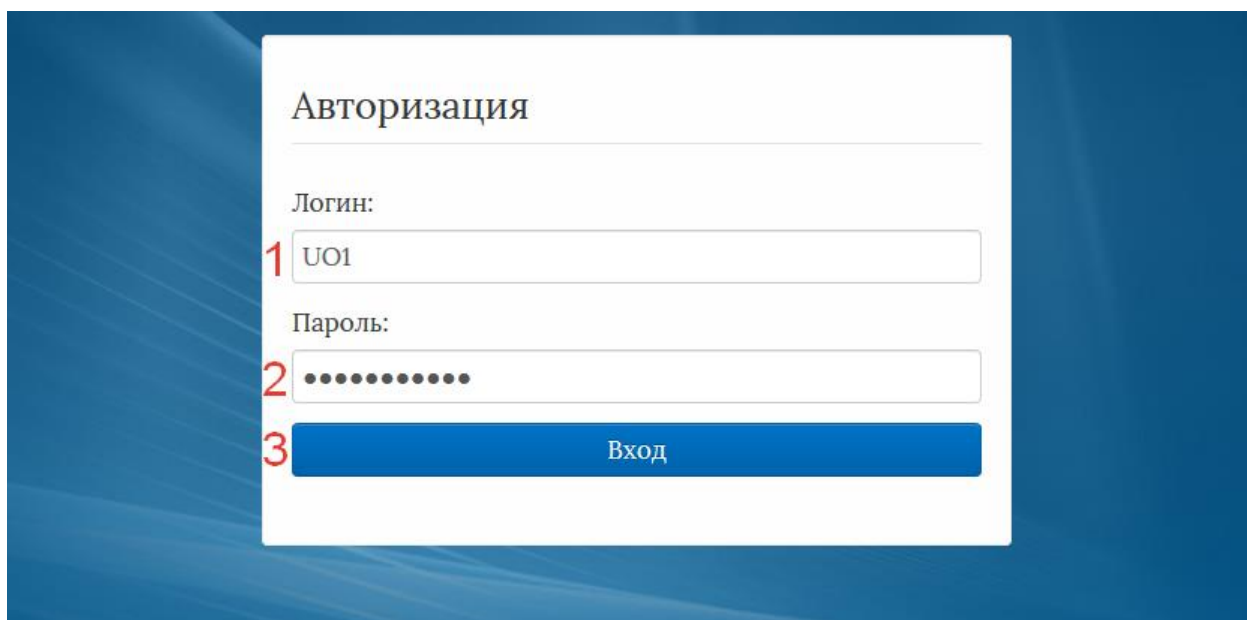


Рисунок 1. Авторизация в системе

Заполнить параметры авторизации в Системе (см рисунок выше):

1. В поле «Логин»: внесите имя пользователя управления образования или муниципального опорного центра (УО** или РМС ** где ** это код АТЕ);
2. В поле «Пароль»: заполните пароль пользователя;
3. Нажмите на кнопку «Вход».

Если после нажатия кнопки *Вход* отображается сообщение: «Не совпадает логин или пароль», необходимо проверить введенные логин и пароль, регистр и раскладку клавиатуры при вводе логина и пароля.

Если все действия выполнены правильно и ошибок не возникло, то пользователю отображается рабочий экран Системы (см. рисунок ниже).

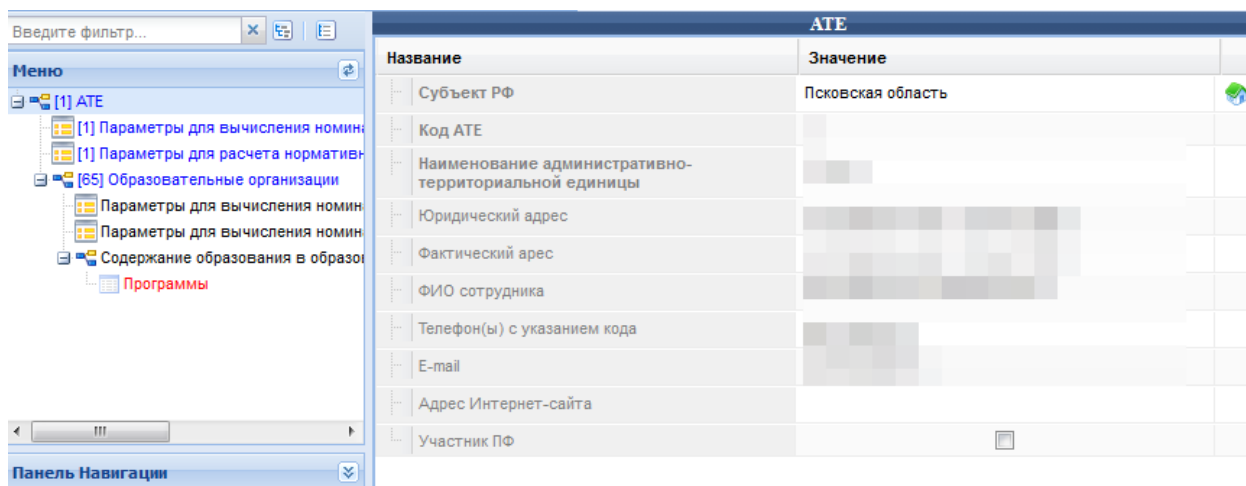


Рисунок 2. Рабочий экран Системы

Система включает в себя возможность расчета номинала сертификата по нормативным и фактическим затратам на оказание услуг по реализации дополнительных общеразвивающих программ, а также расчет нормативных затрат на реализацию общеразвивающих программ.

Перейдите к работе с пунктом меню «Параметры для вычисления номинала сертификата» и заполните поля в области редактирования данных, после чего нажмите на кнопку «Сохранить».

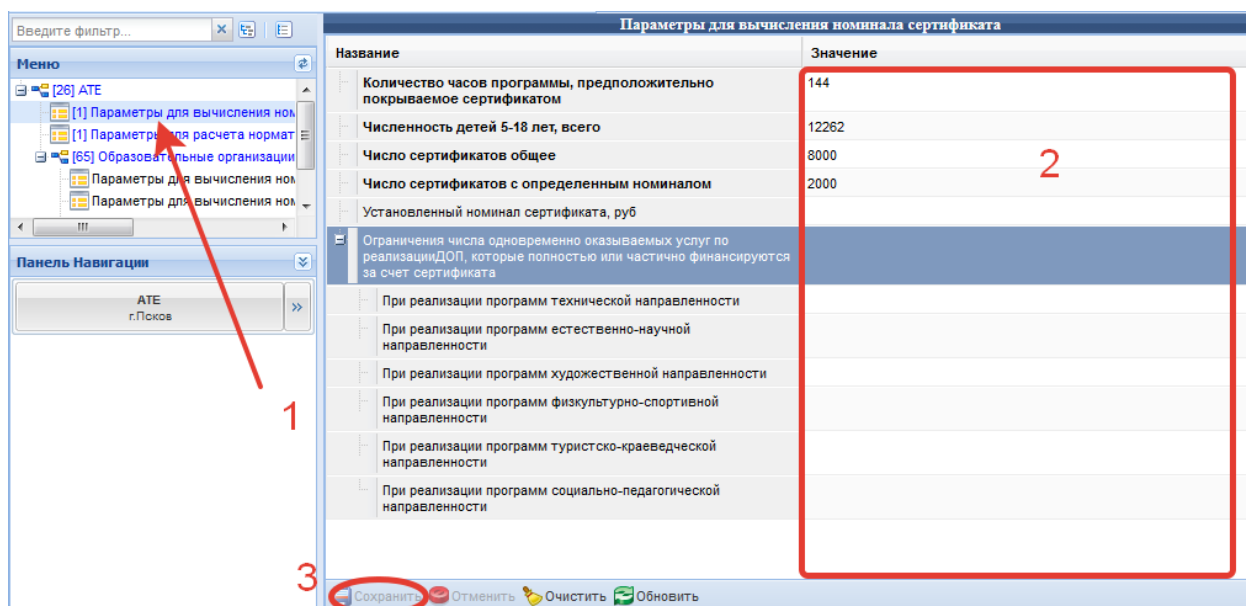


Рисунок 3. Параметры для вычисления номинала сертификата

Примечание: после утверждения окончательных параметров вычисления номинала сертификата не забудьте скорректировать данные параметры и заполнить содержание поля «Установленный номинал сертификата, руб».

Перейдите к работе с пунктом меню «Параметры для расчета нормативных затрат».

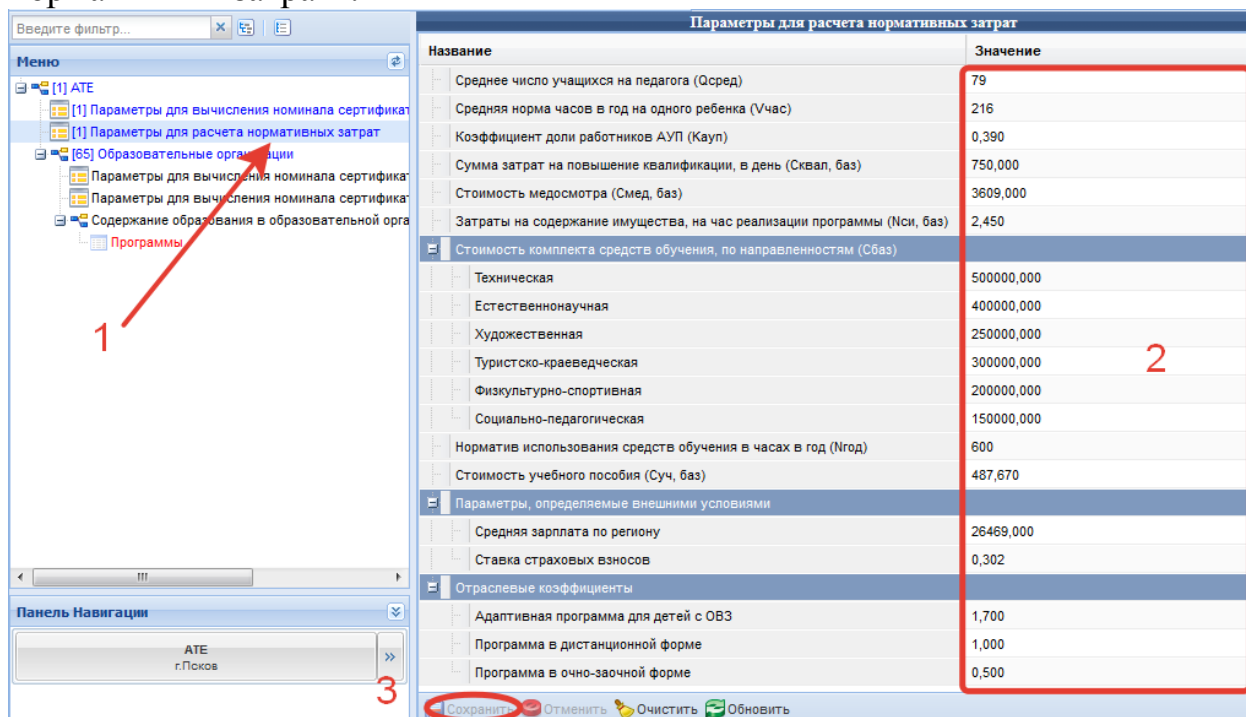


Рисунок 4. Параметры для расчета нормативных затрат

Заполните поля в области редактирования данных:

- $Q_{\text{сред}}$ – среднее число учащихся в расчете на 1 педагогического работника на соответствующий год, значение устанавливается уполномоченным органом;
- $V_{\text{час}}$ – средняя норма времени в год на одного ребенка, значение устанавливается уполномоченным органом;
- $K_{\text{АУП}}$ – коэффициент доли работников АУП к общей численности педагогических работников, значение устанавливается уполномоченным органом.
- $C_{\text{квал, баз}}$ – сумма затрат на повышение квалификации педагогических работников, включая размер расходов по найму жилого помещения, размер суточных при служебном командировании, стоимость программы повышения квалификации в день, значение устанавливается уполномоченным органом;
- $C_{\text{мед, баз}}$ – стоимость консультации врачей, медицинских исследований и анализов, значение устанавливается уполномоченным органом.
- $N_{\text{сн, баз}}$ – Затраты на содержание объектов недвижимого имущества (в том числе затраты на арендные платежи);
- Стоимость комплекта средств обучения, по каждой из шести направленностей;

- $N_{\text{год}}$ – норматив использования оборудования и методических пособий в часах на год, значение устанавливается уполномоченным органом;
- $C_{\text{уч баз}}$ – стоимость учебного пособия;
- Средняя зарплата по региону;
- Ставка страховых взносов;
- Отраслевые корректирующие коэффициенты: Адаптированная программа для детей с ОВЗ, Программа в дистанционной форме, Программа в очно-заочной форме. Значения отраслевых коэффициентов устанавливаются уполномоченным органом.

После заполнения параметров для расчета нормативных затрат нажмите на кнопку «Сохранить».

Далее перейдите к пункту Меню «Образовательные организации». В данном пункте находятся образовательные организации, находящиеся на территории района (городского округа), реализующие программы дополнительного образования.

Выделите одну из организаций участвующих в определении расчета номинала сертификата по нормативным и фактическим затратам на оказание услуг по реализации дополнительных общеразвивающих программ, а также расчет нормативных затрат на реализацию общеразвивающих программ.

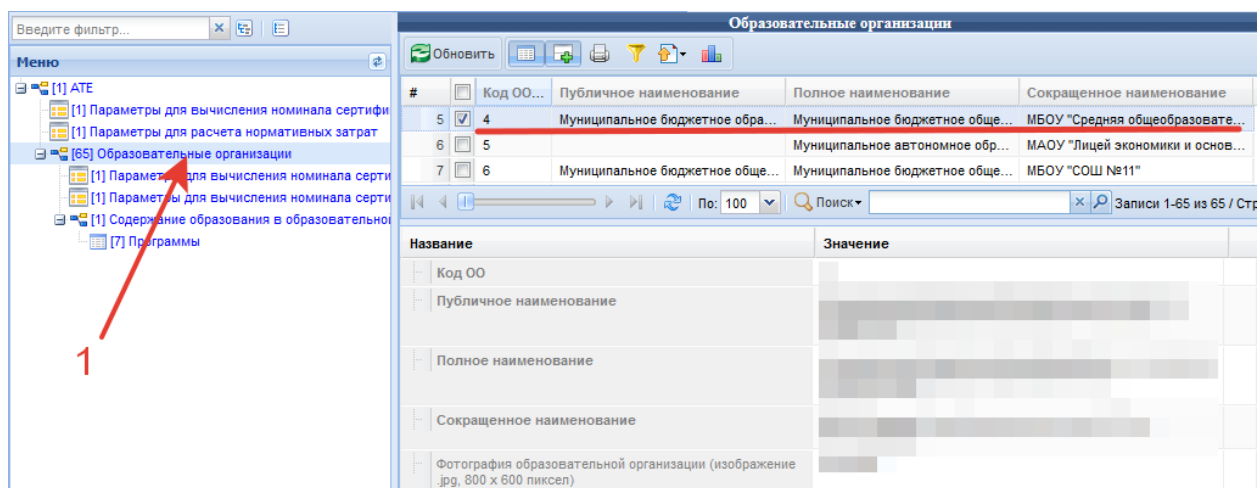


Рисунок 5. Выбор образовательной организации

Перейдите к пункту Меню «Параметры для вычисления номинала сертификата по нормативным затратам» и заполните норматив по реализации одного часа и количество человеко-часов в задании организации в разрезе по каждой из шести направленности (см. Рисунок 6).

Для завершения работы с данным пунктом Меню нажмите на кнопку «Сохранить».

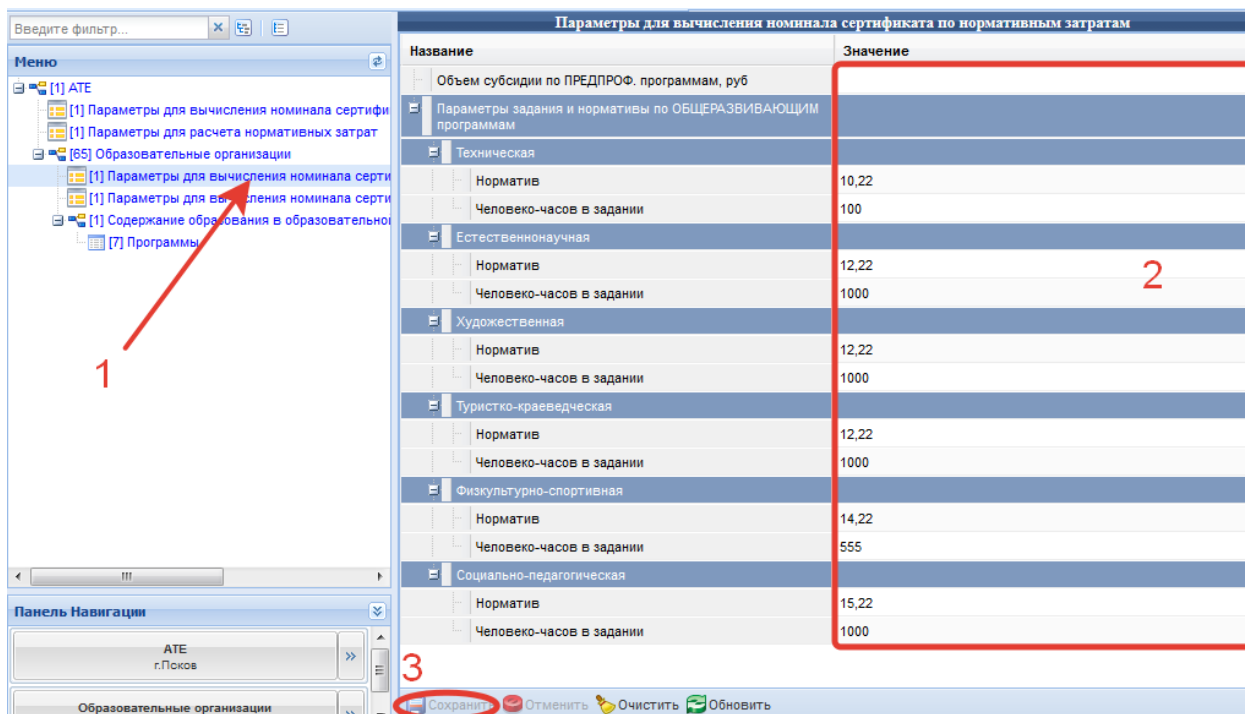


Рисунок 6. Параметры для вычисления номинала сертификата по нормативным затратам

Перейдите к пункту Меню «Параметры для вычисления номинала сертификата по фактическим затратам» и заполните параметры фактических затрат связанных с работой образовательной организации (см. Рисунок 7).

Для завершения работы с данным пунктом Меню нажмите на кнопку «Сохранить».

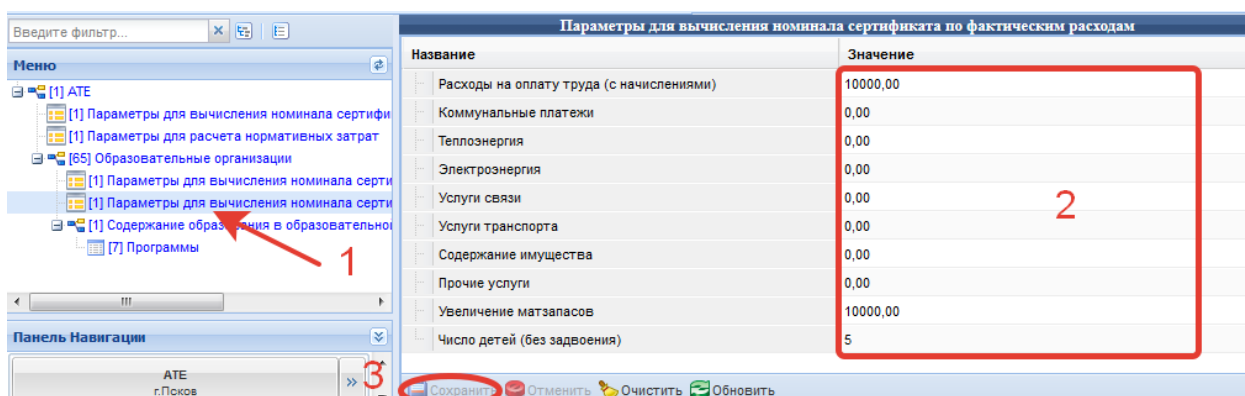


Рисунок 7. Параметры для вычисления номинала сертификата по фактическим затратам

Далее перейдите к работе с пунктом Меню «Программы» и обязательно заполните следующие параметры:

- Часов реализации в год
- Минимальное число детей в группе
- Максимальное число детей в группе

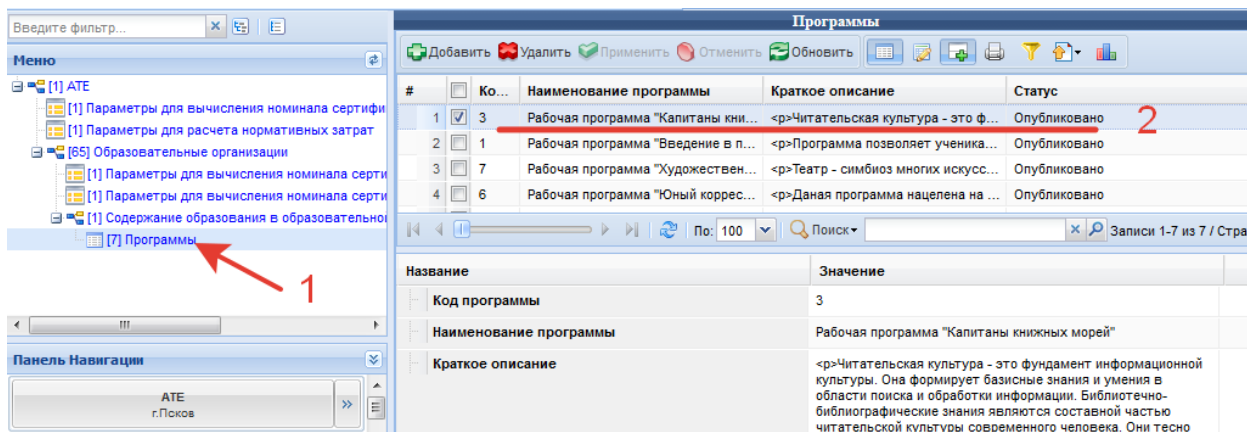


Рисунок 8. Заполнение параметров программы

Для завершения работы с программой дополнительного образования нажмите на кнопку «Сохранить».

Описанные действия необходимо выполнить для всех программ, по каждой образовательной организации участвующих в вычислении номинала сертификата дополнительного образования.

Когда ввод данных будет завершен, перейдите на вкладку «Дополнительно» и нажмите на строчку «Вычислить номинал сертификата».

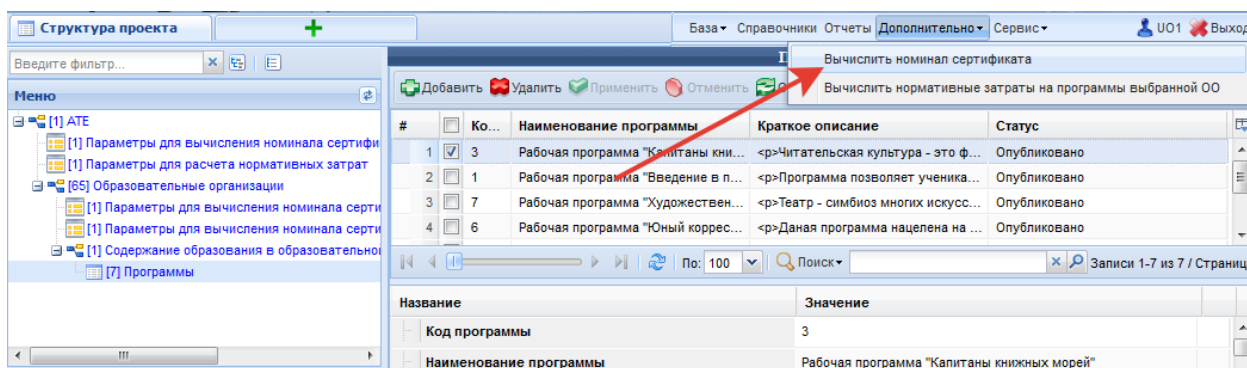


Рисунок 9. Вычисление номинала сертификата

После того как файл данных будет сформирован, щелкните на строчку с названием файла и нажмите на кнопку «Скачать».

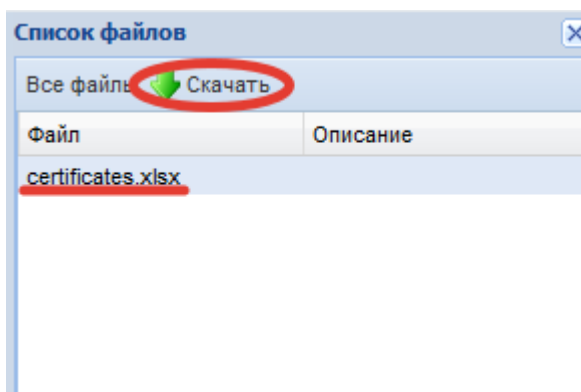


Рисунок 10. Вычисление номинала сертификата

После утверждения окончательных параметров вычисления номинала сертификата не забудьте скорректировать данные параметры и заполнить содержание поля «Установленный номинал сертификата, руб» в таблице «Параметры для вычисления номинала сертификата».

В системе также предусмотрена возможность формирования нормативных затрат на реализацию программы выбранной ОО. Для этого перейдите к работе с пунктом меню «Образовательные организации» и выберите организацию из списка.

Перейдите на вкладку «Дополнительно» и нажмите на строчку «Вычислить нормативные затраты на реализацию программы выбранной ОО». После того как файл с данными будет сформирован, скачайте его из системы см. Рисунок 10.

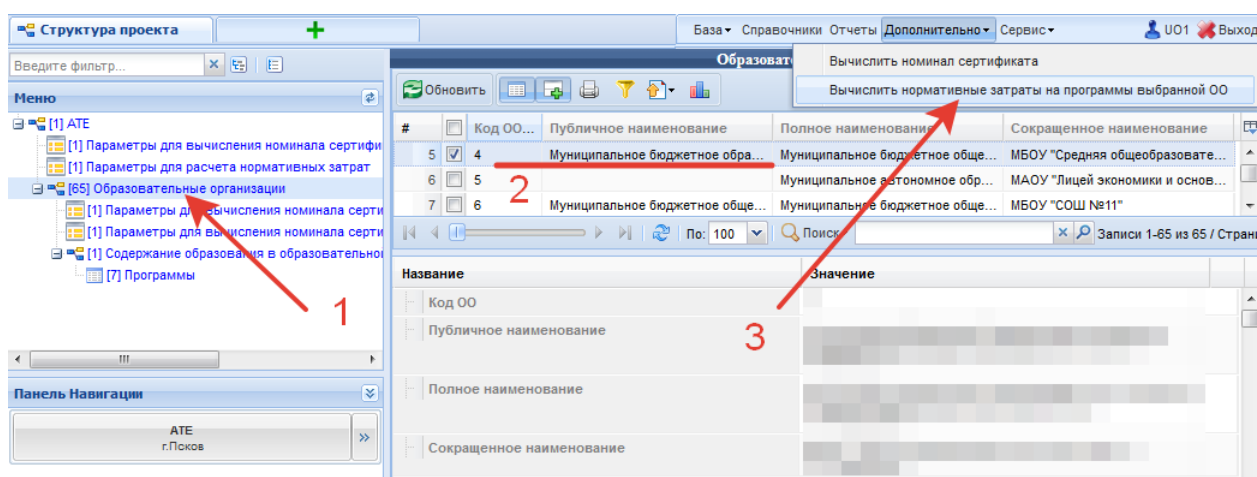


Рисунок 11. Вычисление нормативных затрат на реализацию программы выбранной ОО