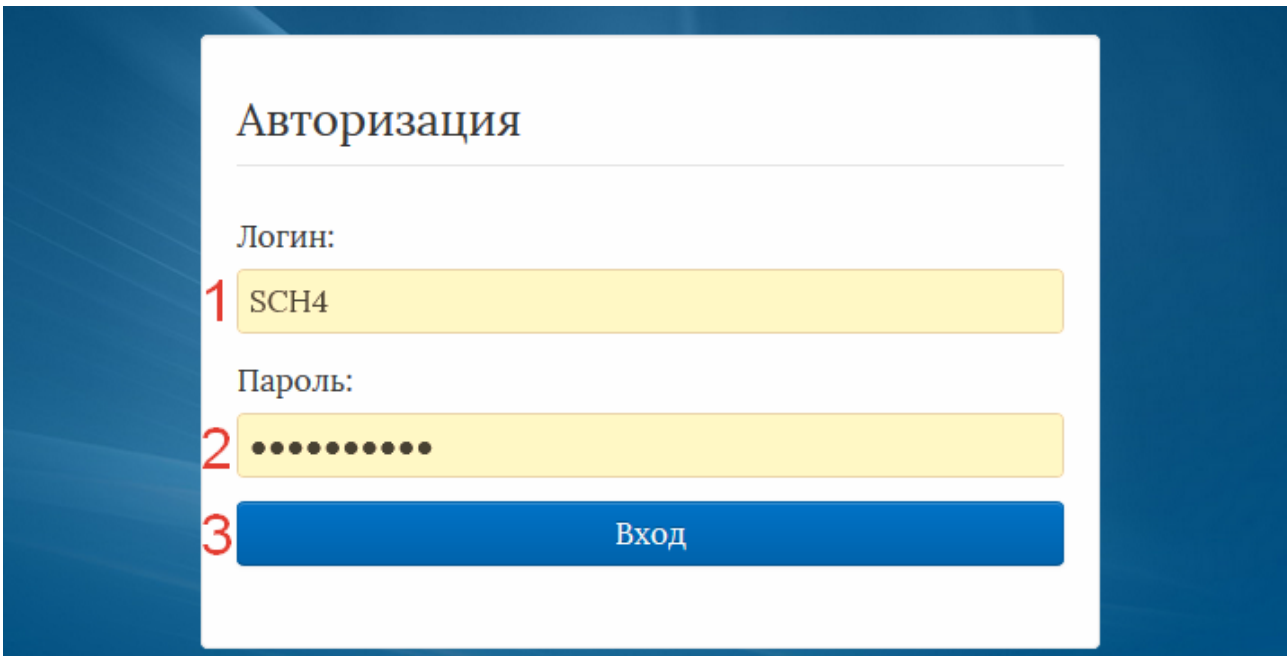


Инструкция по работе с модулем определения нормативных затрат на оказание услуг по реализации дополнительных общеразвивающих программ

Оператор образовательной организации

Для перехода к работе с модулем определения нормативных затрат на оказание услуг по реализации дополнительных общеразвивающих программ (далее Система) запустите интернет-браузер и перейдите по ссылке <http://cons.dop.pskovedu.ru>



Авторизация

Логин:

1 SCH4

Пароль:

2

3 Вход

Рисунок 1. Авторизация в системе

Заполнить параметры авторизации в Системе (см рисунок выше):

1. В поле «Логин»: внесите имя пользователя образовательной организации (SCH** где ** это код образовательной организации);
2. В поле «Пароль»: заполните пароль пользователя;
3. Нажмите на кнопку «Вход».

Если после нажатия кнопки *Вход* отображается сообщение: «Не совпадает логин или пароль», необходимо проверить введённые логин и пароль, регистр и раскладку клавиатуры при вводе логина и пароля.

Если все действия выполнены правильно и ошибок не возникло, то пользователю отображается рабочий экран Системы (см. рисунок ниже).

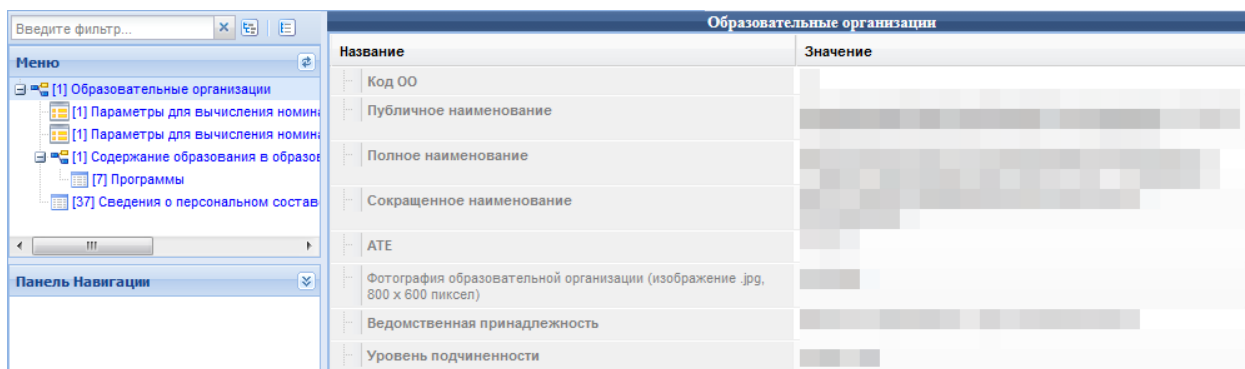


Рисунок 2. Рабочий экран Системы

Перейдите к пункту Меню «Параметры для вычисления номинала сертификата по нормативным затратам» и заполните норматив по реализации одного часа и количество человеко-часов в задании организации в разрезе по каждой из шести направленности (см. Рисунок 3).

Для завершения работы с данным пунктом Меню нажмите на кнопку «Сохранить».

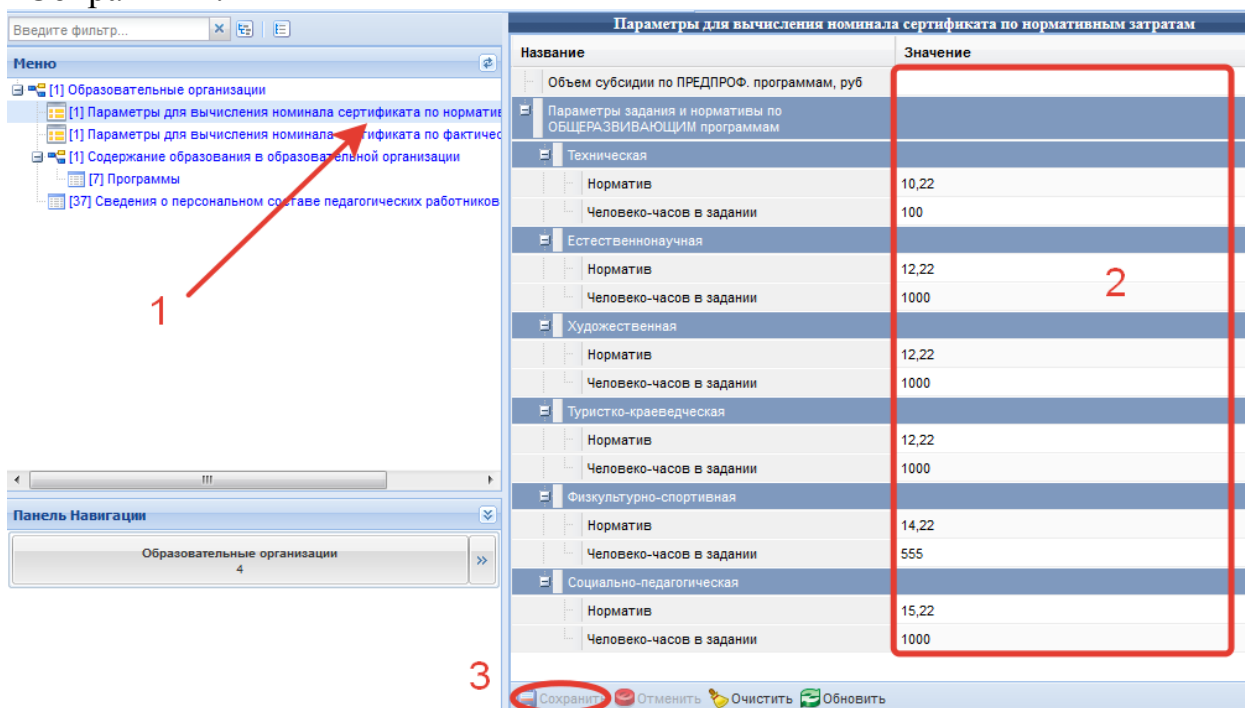


Рисунок 3. Параметры для вычисления номинала сертификата по нормативным затратам

Перейдите к пункту Меню «Параметры для вычисления номинала сертификата по фактическим затратам» и заполните параметры фактических затрат связанных с работой образовательной организации (см. Рисунок 4).

Для завершения работы с данным пунктом Меню нажмите на кнопку «Сохранить».

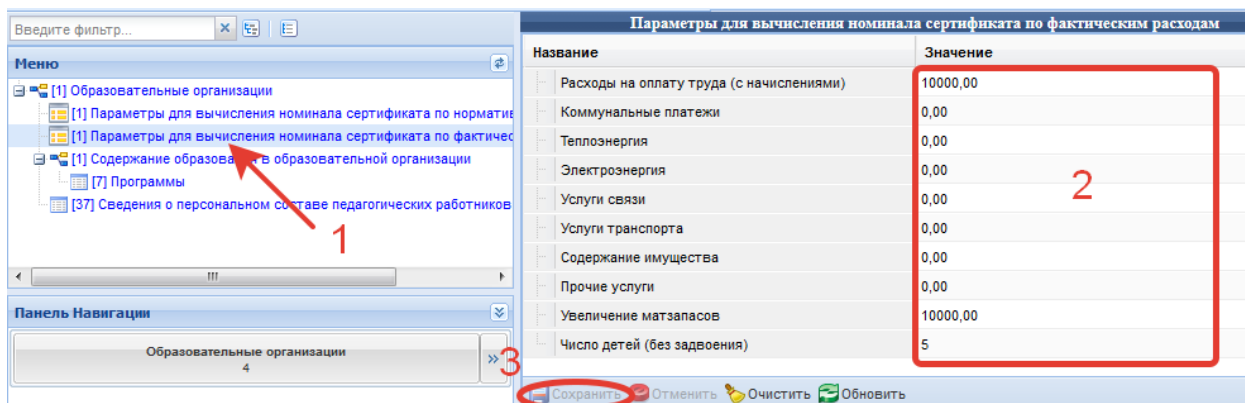


Рисунок 4. Параметры для вычисления номинала сертификата по фактическим затратам

Далее перейдите к работе с пунктом Меню «Программы» и обязательно заполните следующие параметры:

- Часов реализации в год
- Минимальное число детей в группе
- Максимальное число детей в группе

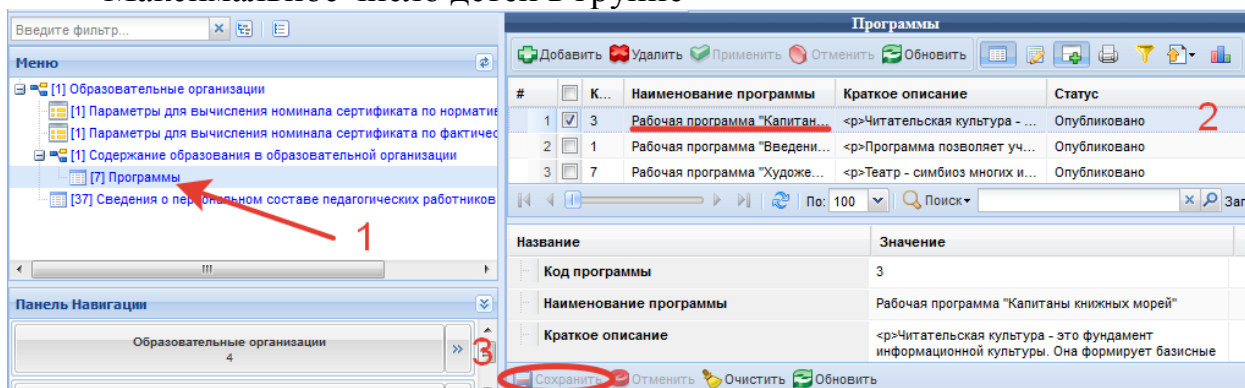


Рисунок 5. Заполнение параметров программы

Для завершения работы с программой дополнительного образования нажмите на кнопку «Сохранить».

Описанные действия необходимо выполнить для всех программ участвующих в вычислении номинала сертификата дополнительного образования.

Когда ввод данных будет завершен, перейдите на вкладку «Дополнительно» и нажмите на строчку «Вычислить нормативные затраты на образовательные программы».

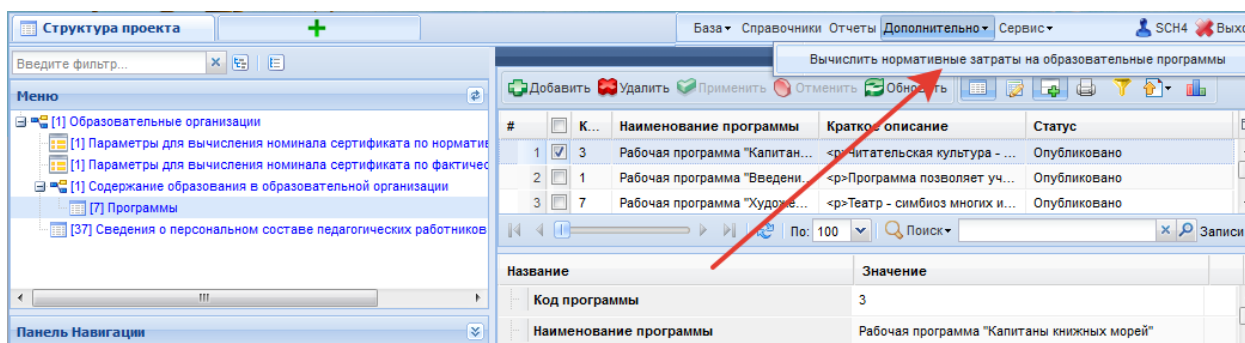


Рисунок 6. Вычисление нормативных затрат на образовательные программы

После того как файл данных будет сформирован, щелкните на строчку с названием файла и нажмите на кнопку «Скачать».

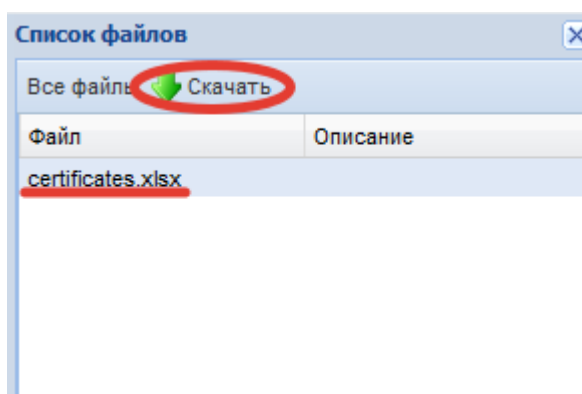


Рисунок 7. Скачивание файла нормативных затрат